

30. April 2010



Beschreibung

Der A2A DEFENSIV ist ein sicherheitsorientiertes Dachfondsprofil, bei dem bis zu 20% in Aktienfonds investiert wird. Dachfonds investieren in ausgewählte Einzelfonds, sogenannte Zielfonds. Das bedeutet: Dachfonds investieren nicht selbst in einzelne Titel, sondern in andere Fonds, die ihrerseits in Aktien und/oder Anleihen anlegen.

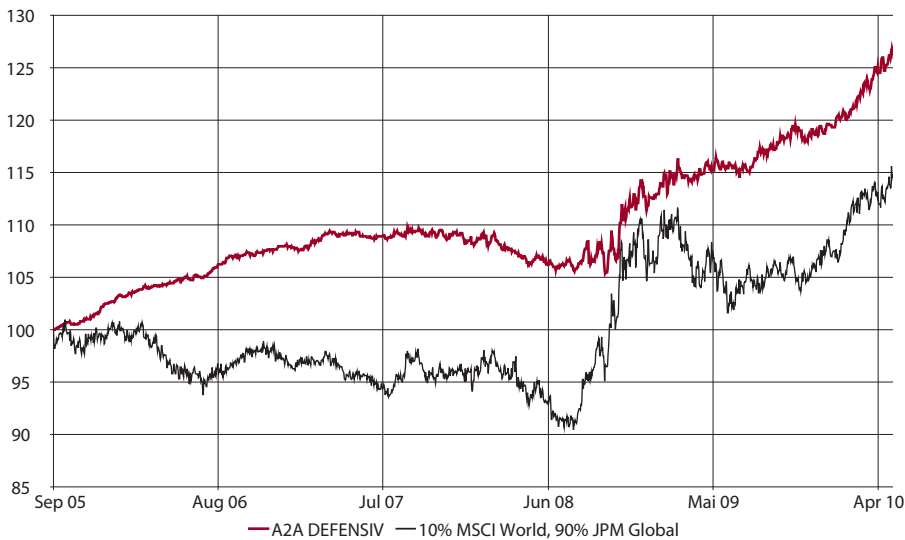
Anlagestrategie

Systematischer Investmentprozess, bei dem die Marktselektion vor der Fondsselektion steht. Im Rahmen einer aktiven Vermögensverwaltungsstrategie wird die strategische Asset Allokation an den Trends der globalen Finanzmärkte ausgerichtet. Eine unabhängige Fondsauswahl sorgt für Diversifikation im Portfolio.

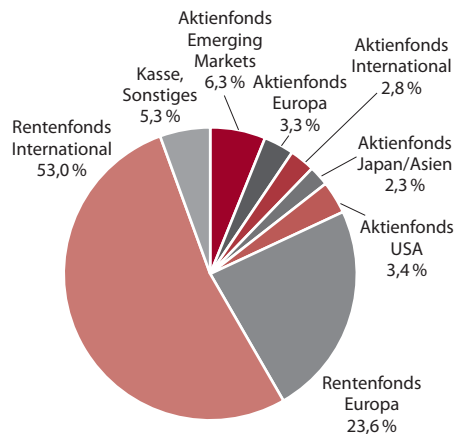
Wertentwicklung*

lfd. Jahr	1 Jahr	3 Jahre	5 Jahre	seit Auflage	p. a. seit Auflage
6,1 %	9,3 %	15,5 %	-	26,6 %	5,2 %

Wertentwicklung seit Auflage



Fondsstruktur




Top 10 Positionen

iShares III PLC - Citi. Global Gov. Bond ETF	17,7 %
iShares PLC - \$ Treasury Bond 1-3	16,9 %
ETFlab Deutsche Börse EUROGOV Ger. 10+	8,1 %
iShares eb.rexx Government Germany [DE]	7,6 %
Allianz PIMCO Intern. Rentenfonds A	5,5 %
iShares eb.rexx Gov. Germany 10.5+ (DE)	4,9 %
Franklin Templeton Inv. Gl. Bond Fund A	4,8 %
Robeco Lux-o-rente SICAV D	4,1 %
iShares II \$ Treasury Bond 7-10	4,0 %
db x-trackers MSCI EM TR-I ETF 1C	3,8 %

*gem. BVI-Methodik; **gem. Derivate VO; ***der letzten 12 Monate bzw. seit Auflage

Bei den dargestellten Wertentwicklungen handelt es sich um Vergangenheitswerte, aus denen keine Rückschlüsse auf die künftige Entwicklung der Fonds gezogen werden können. Zukünftige Ergebnisse können sowohl höher als auch niedriger ausfallen. Provisionen und Kosten, die bei Ausgabe und Rücknahme von Anteilen entstehen, blieben bei der Berechnung der Wertentwicklung unberücksichtigt. Bei dem verwendeten Vergleichsindex handelt es sich um einen Total Return Index.

Dieses Fondsportrait dient ausschließlich Informationszwecken und stellt weder ein Kauf- oder Verkaufsangebot noch eine Anlageempfehlung dar. Die Verkaufsprospekte mit ausführlichen Informationen und Risikohinweisen erhalten Sie bei der VERITAS INVESTMENT TRUST GmbH, Wildunger Str. 6a, 60487 Frankfurt am Main, Tel. +49 (0) 69 97 57 43-22 oder online unter www.veritas-fonds.de.



Fondsdaten

Kurs per Monatsende:	12,25 Euro
ISIN:	DE0005561666
WKN:	556166
Auflegedatum:	1. September 2005
Ausgabeaufschlag:	3 %
Verwaltungsvergütung:	0,8 % p. a.
Fondsvolumen:	27,9 Mio. Euro
Währung:	Euro
Vertriebszulassung:	D, FR, AT
Verfügbarkeit:	täglich
Ertragsverwendung:	thesaurierend
Geschäftsjahr:	Kalenderjahr
Fondsmanager:	Markus Kaiser Thorsten Winkler

Risikokennziffern

VaR**:	2,7 %
Volatilität***:	3,5% (1 Jahr) 2,7 % (3 Jahre)

Fondstyp

sicherheitsorientierter Dachfonds

Anlageziel

Ein kontinuierlich angemessener Ertrag. Es kann keine Zusicherung gegeben werden, dass die Ziele der Anlagestrategie tatsächlich erreicht werden.

Fondsstruktur

International anlegendes Basisinvestment mit breiter Streuung, bei dem bis zu 20% in Aktienfonds investiert wird. Die Dachfondskonstruktion minimiert durch seine Diversifikation die Anlagerisiken einzelner Fonds. Derivate können zu Absicherungszwecken eingesetzt werden.

Anlagehorizont

Eine Anlagedauer von mindestens 3 Jahren wird empfohlen.

Anlegerprofil

A2A DEFENSIV ist für den renditeorientierten Anleger konzipiert, der langfristiges Kapitalwachstum durch Zinserträge und mögliche Kursgewinne durch Beimischung von Aktienfonds erzielen will. Den Ertragsersparungen stehen moderate Risiken im Aktien-, Zins- und Währungsbereich gegenüber.

Anlageformen

Sparpläne:	ab 50 Euro/Monat
Einmalanlagen:	ab 500 Euro
Entnahmeplan:	ab 10.000 Euro

Zielfonds	Positionen	Anteil
Aktienfonds Emerging Markets	db x-trackers MSCI EM TR-I ETF 1C	3,8 %
	iShares PLC - MSCI Emerging Markets	2,5 %
		6,3 %
Aktienfonds Europa	ComStage ETF-DJ STOXX 600 TR I	2,3 %
	db x-trackers MSCI Europe TR-I ETF 1C	1,0 %
		3,3 %
Aktienfonds International	ComStage ETF-MSCI World TRN I	1,4 %
	db x-trackers S&P/ASX 200 ETF 1C	0,9 %
	MLIIF - World Gold Fund A 2	0,5 %
		2,8 %
Aktienfonds Japan/Asien	Lyxor ETF MSCI AC Asia-Pacific ex Japan A	1,4 %
	iShares - MSCI Japan (IQQJ)	0,9 %
		2,3 %
Aktienfonds USA	iShares PLC - S&P 500 Index Fund	2,4 %
	Franklin Templeton Investment US Equity Fund A	1,0 %
		3,4 %
Rentenfonds Europa	ETFlab Deutsche Börse EUROGOV Germany 10+	8,1 %
	iShares eb.rexx Government Germany [DE]	7,6 %
	iShares eb.rexx Government Germany 10.5+ (DE)	4,9 %
	ETFlab Deutsche Börse EUROGOV Germany 1-10	3,0 %
		23,6 %
Rentenfonds International	iShares III PLC - Citi. Global Government Bond ETF	17,7 %
	iShares PLC - \$ Treasury Bond 1-3	16,9 %
	Allianz PIMCO Internationaler Rentenfonds A	5,5 %
	Franklin Templeton Investment Global Bond Fund A	4,8 %
	Robeco Lux-o-rente SICAV D	4,1 %
	iShares II \$ Treasury Bond 7-10	4,0 %
		53,0 %
Wertpapiere gesamt		94,7 %
Kasse, Sonstiges		5,3 %
		100,0 %